

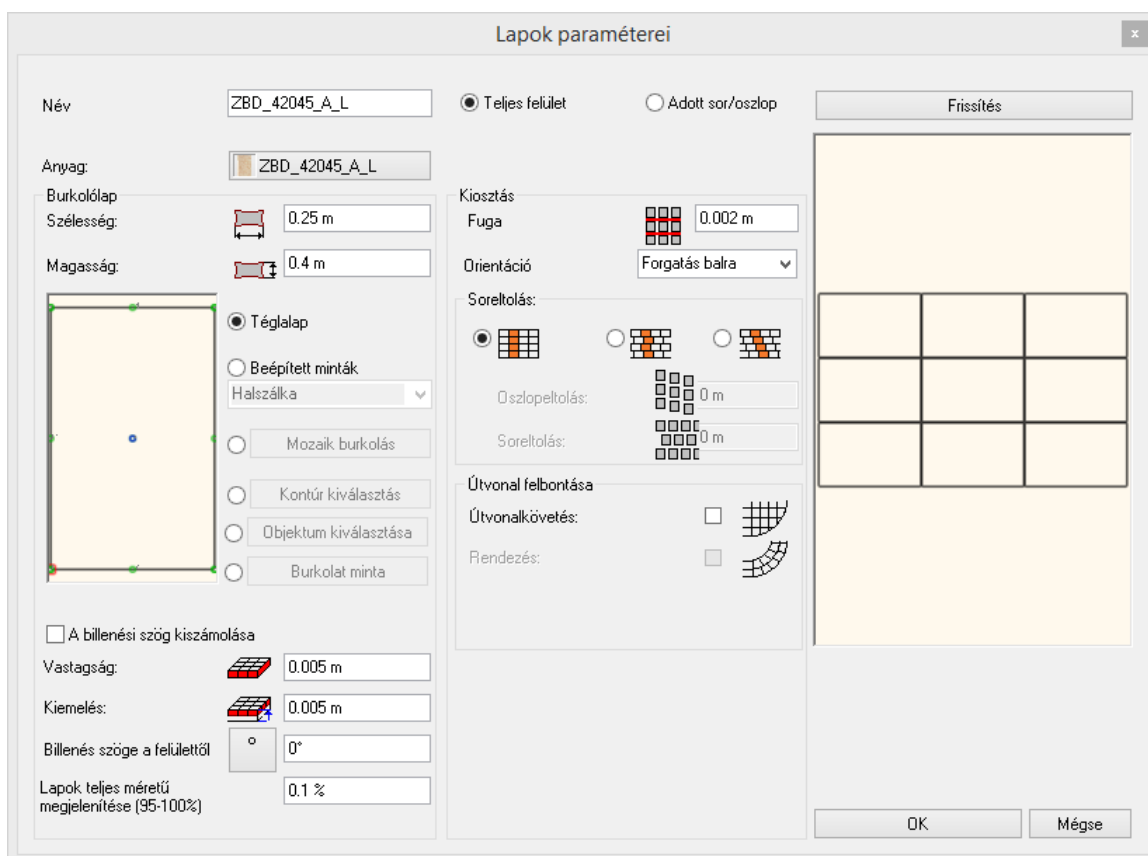
ARCHLine.XP - Fürdőszoba Workshop

1. Megnyitás

- Nyissa meg a Furdoszoba_Ferenczi_Eva_01_no_tiles.pro fájlt.
- A projektben használandó anyagok elérési útvonala: Objektumközpont – Katalógusok - Anyagok – Csempe – Beltéri

2. Gyors burkolás 3D-ben

- 3D ablak aktív, jobb kattintás bármelyik falra -> Burkolat -> Burkolat a fal oldalán -> Összes fal



- Burkolat anyaga: ZBD_42045_A_L
- Orientáció: Forgatás balra

3. Burkolat a padlón

- Jobb kattintás a padlóra -> Burkolat -> Burkolat – Teljes felületen
- Burkolat anyaga: ZPD_32045_L
- Irány megadása a narancssárga négyzet elhelyezésével

4. Burkolat módosítása

- WC mögötti falon jobb kattintás -> Egyes lapok cseréje
- Lapok kijelölése -> Enter, új burkolat anyaga: ZBD_42009_L



5. Burkolati stílus létrehozása

- Oldalmenü → Interior → Tulajdonságok → Burkolat
Minta: Az aljzattól 0.75 m magasságig ZBD_42045_A_L burkolat, lapok fektetve (forgatás balra), fuga Fehér
0.75 m-től 0.25 m magasságban ZBD_42009_L
0.75 m magasságban ZBD_42008_D_L
0.06 magasságban ALBUS_SZ_4001_L(2)
0.5 magasságban ZBD_42008_D_L
2 m magasságban falburkolat a fuga színével. (Csempék láthatóságának kikapcsolása)
- Minta mentése Albus_1 néven

Burkolat ✕

Összesen: 4.31 m

Sorsz.	Megjelení...	Magasság	Kezdő m...	Láthatóság	Burkolólapok	Elhelyezési opciók	Fuga
6	<input checked="" type="checkbox"/> Be	2 m	2.31 m	<input type="checkbox"/> Lapok megjel	ZBD_42008_D_L	Bal	Fehér
5	<input checked="" type="checkbox"/> Be	0.5 m	1.81 m	<input checked="" type="checkbox"/> Lapok megjel	ZBD_42008_D_L	Bal	Fehér
4	<input checked="" type="checkbox"/> Be	0.06 m	1.75 m	<input checked="" type="checkbox"/> Lapok megjel	ALBUS_SZ-4001_L(2)	Bal	Fehér
3	<input checked="" type="checkbox"/> Be	0.75 m	1 m	<input checked="" type="checkbox"/> Lapok megjel	ZBD_42008_D_L	Bal	Fehér
2	<input checked="" type="checkbox"/> Be	0.25 m	0.75 m	<input checked="" type="checkbox"/> Lapok megjel	ZBD_42009_L	Bal	Fehér
1	<input checked="" type="checkbox"/> Be	0.75 m	0 m	<input checked="" type="checkbox"/> Lapok megjel	ZBD_42045_A_L	Bal	Fehér

Beszűrés

Törlés

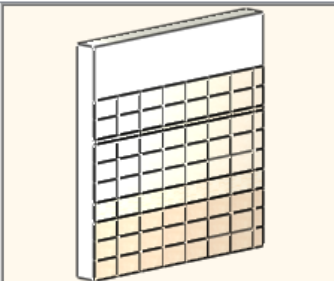
Mozgatás fel

Mozgatás le

Albus_1

Vízszintes

Alulról



Újrarajzolás

OK

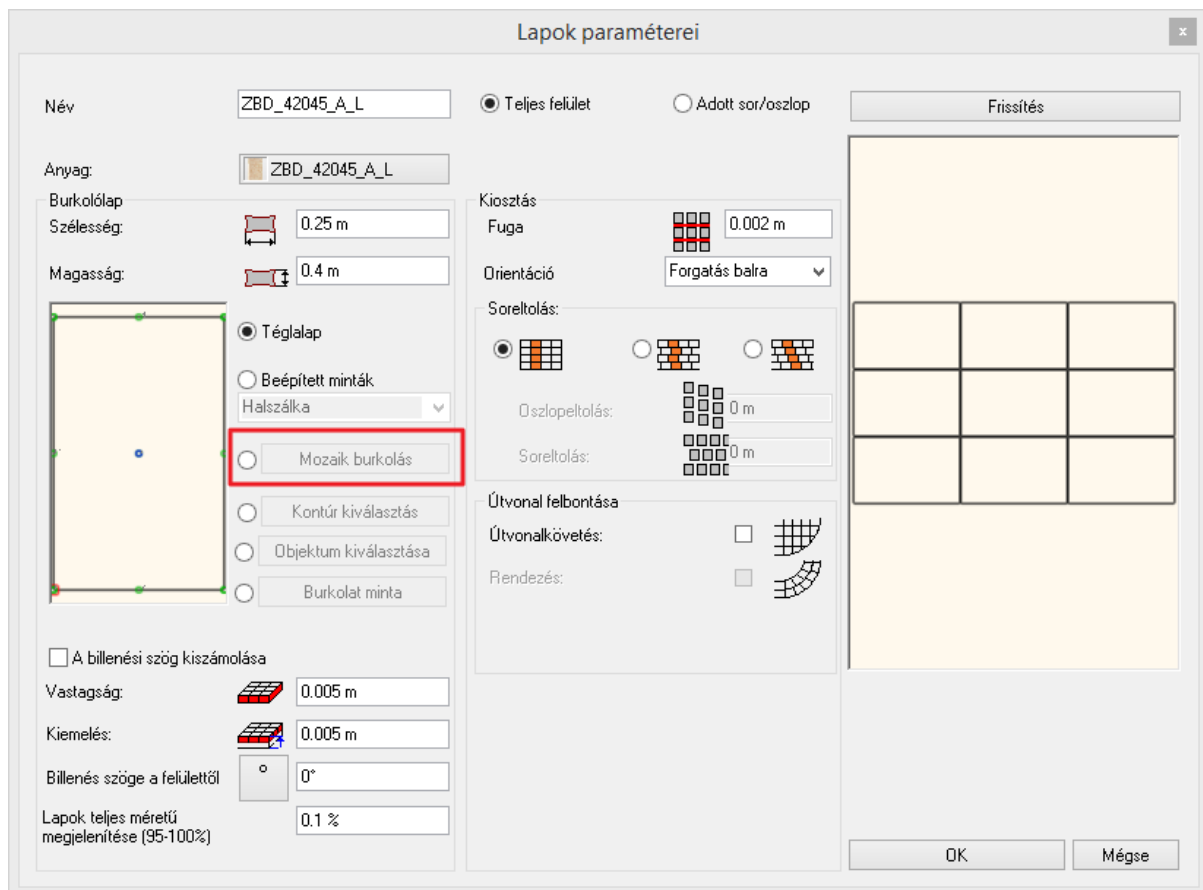
Mégse

6. Burkolati stílus elhelyezése

- Jobb kattintás az egyik falra → Összes burkolat törlése
- Újra jobb kattintás a csupasz falra → Burkolat → Burkolat stílus választás és elhelyezés → Összes fal

7. Mozaikburkolás létrehozása a zuhanyzó mögötti falra

- Jobb kattintás a falra → Összes burkolat törlése
- Jobb kattintás a csupasz falon → Burkolat → Burkolat a fal oldalán → Csak ezen a falon
- Felugró Burkolat dialógban át kell állni a mozaik burkolásra



- Burkolati elemek kiválasztása: ZBD_42008_D_L, ZBD_42045_A_L, fliese003, Fehér
- Jobb kattintás a mozaik burkolaton → Alapterület szerkesztés
- Az alapterület igazítása Offszet paranccsal a burkolat tetejéig

Mozaik burkolás

Mozaik mintája:
 Terület kitöltése négyszögekkel

Előnézet frissítése

Anyagok:	Alkalmaz	Zárol	Az egyes alkotó elemek %-os eloszlása:	Méretek
ZBD_42045_A_L	<input checked="" type="checkbox"/> Igen	<input type="checkbox"/> Igen	25	Azonos méret (1x1)
ZBD_42008_D_L	<input checked="" type="checkbox"/> Igen	<input type="checkbox"/> Igen	25	Azonos méret (1x1)
fiесе003	<input type="checkbox"/> Igen	<input type="checkbox"/> Igen	25	Azonos méret (1x1)
Fehér	<input type="checkbox"/> Igen	<input type="checkbox"/> Igen	25	Alapméret: 0.05 m

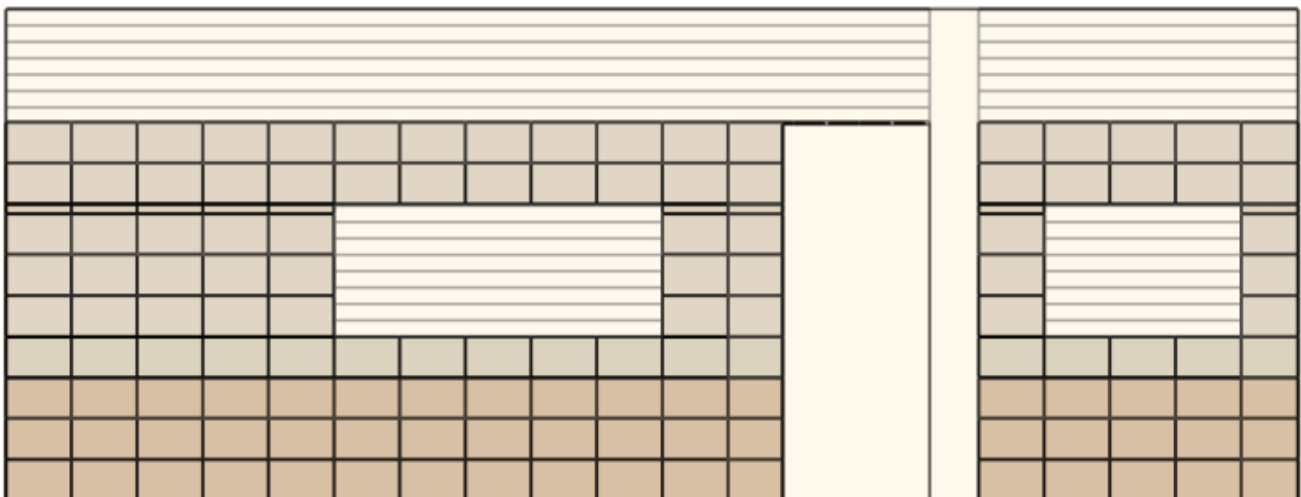
Másolás Beillesztés

(*fenti minta véletlenszerűen generált)
 A program a megadott méretek és arányok alapján, véletlenszerűen generál egy mintát.

OK Mégse

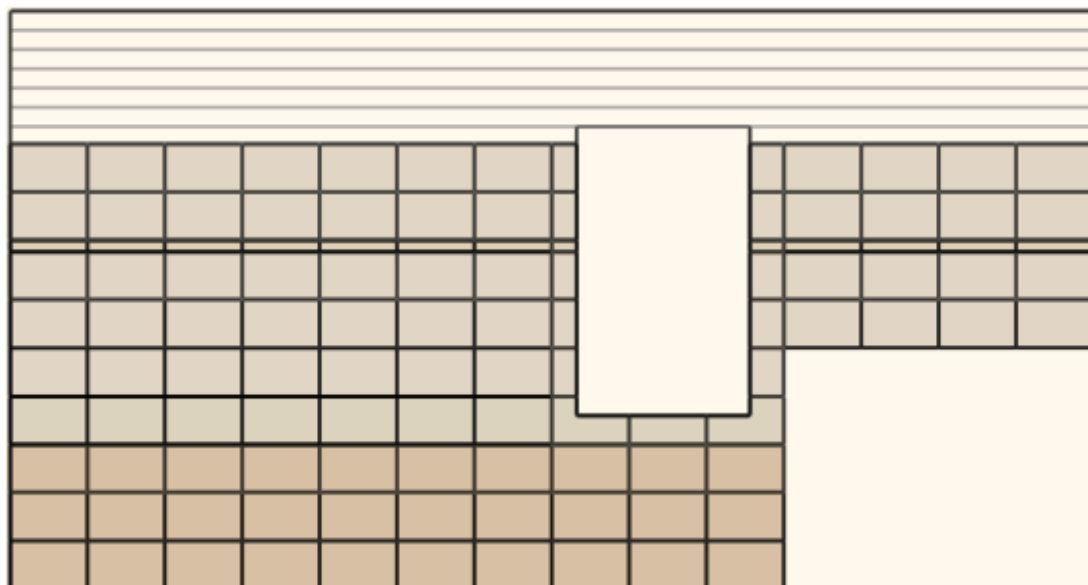
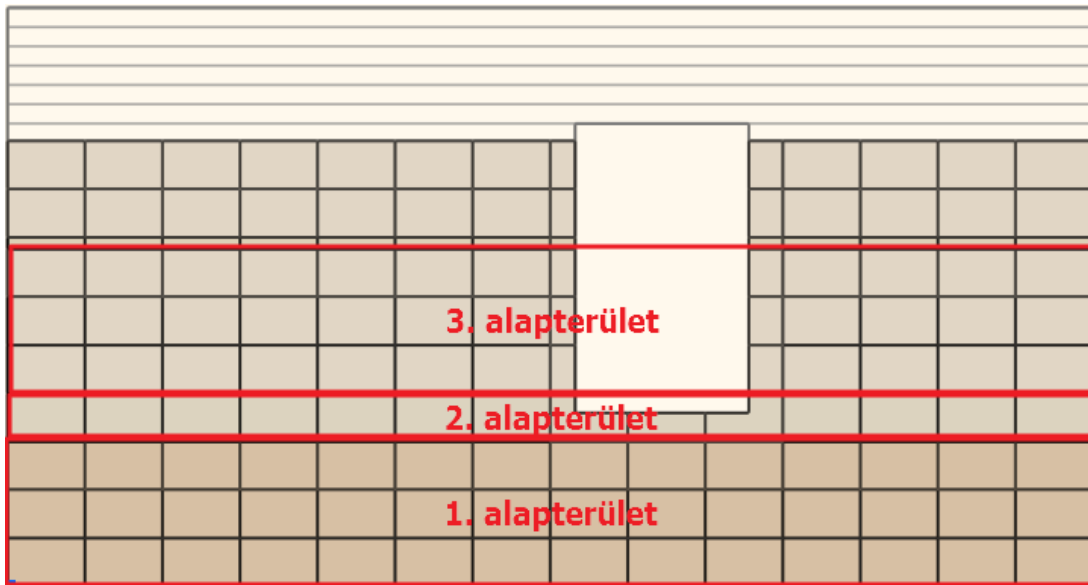
8. Tükör létrehozása a kiterített falon

- Jobb kattintás a mosdó mögötti falra -> Burkolat a kiterítésen
- Kiterítés elhelyezése kattintással
- Új alapterület létrehozása, az ajtótól két csempényire, a padlótól négy csempényi magasságban, anyaga: Fehér
- Burkolat szerkesztése: Jobb gombbal a burkolatra kattintunk-> Burkolat szerkesztés ->Burkolólapok elhelyezése az oldalsó menüből
- Tükör hozzáadása: Tükör 03, tükör mérete: 2.01 x 0.81 m, orientáció: eredeti, oszlopok száma:1, sorok száma: 1
- Újabb tükör hozzáadása az öltöződő asztal mögé ugyanezzel a módszerrel, a faltól egy csempényire, a padlótól négy csempényi magasságban, anyaga: Fehér
- Tükör hozzáadása: anyaga: Tükör 03, tükör mérete: 1.21 x 0.81 m



9. Alapterület szerkesztés a kiterítésen

- Jobb kattintás a kád mögötti falra -> Burkolat a kiterítésen
- 1. alapterület szerkesztése -> Offszet parancs használata a jobb oldalról kezdve 4 csempényit
- 2. alapterület szerkesztése -> Offszet parancs használata a jobb oldalról kezdve 4 csempényit
- 3. alapterület szerkesztése -> Csomópont beszúrása a legalsó csempe fölé (a 3-ból csak a legalsót fogjuk beljebb mozgatni) -> Offszet parancs használata a jobb oldalról kezdve 4 csempényit



10. Világítás hozzáadása

- Spot lámpa elhelyezése a Könyvtárból: Katalógusok – Objektumok – Világítás – Spot lámpák
- Magasság: 2.98 m
- Sokszorosítás mátrixban: Vízszintes elemszám: 6, Függőleges elemszám: 3
- Új spot lámpa elhelyezése a zuhanyzó terébe
- Sokszorosítás mátrixban: Vízszintes elemszám: 2, Függőleges elemszám: 6

Mátrix x

Elhelyezés egyesével

Grafikus

Oszlopok és sorok iránya merőleges

Értékekkel

Vízszintes elemszám:












Függőleges elemszám:

Vízszintes eltolás:

Függőleges eltolás:

11. Burkolatkonszignáció készítése

- Oldalmenü -> Dokumentáció -> Excel lista -> Burkolat

Burkolólap összegzés							
Kép	Termék neve *	Gyártó	Méret [mm]	Terület [m2]	Összesen (db)	Egész/Rész/Törredék	Ár Érték
	ZBD_42045_A_L	Generic	250x400	21,29	236	(126/91/19)	0
	ZBD_42009_L	Generic	250x400	6,87	77	(57/14/6)	0
	ZBD_42008_D_L	Generic	250x400	30,44	354	(155/151/48)	0
	ALBUS_52-4001_L	Generic	60x400	1,39	67	(49/9/9)	0
	ZPD_32045_L	Generic	300x300	29,17	385	(281/39/65)	0
	Fehér	Generic	50x50	1,1	450	(422/28/0)	0
	fiiese003	Generic	50x50	1,03	422	(403/18/1)	0
	ZBD_42045_A_L	Generic	50x50	1,03	421	(403/18/0)	0
	ZBD_42008_D_L	Generic	50x50	1,02	417	(400/17/0)	0
	Tükör 03	Generic	2010x810	1,63	1	(1/0/0)	0
	Tükör 03	Generic	1210x810	0,98	1	(0/1/0)	0